

令和3年度、東京モーターサイクルショーアンケート結果

令和4年3月、東京ビックサイトで開催された第49回東京モーターサイクルショーで、二輪自動車支部は、入場者にアンケート調査を実施いたしました。

アンケートの目的は、12ヶ月定期点検や日常点検の実施状況を調査し、二輪車ユーザーに点検整備の重要性を啓発することですが、併せて回答者の属性（性別、年齢、運転歴等）も質問いたしました。

回答数は900人でした。

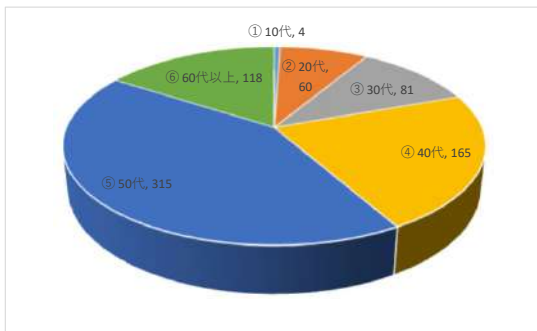
（一部未回答、矛盾回答等を調整した後の集計のため、質問ごとの回答合計は、総数に達していません。）

※右側に記載してありますパーセンテージは、平成31年3月に実施したアンケートのパーセンテージです。

男 性

年齢

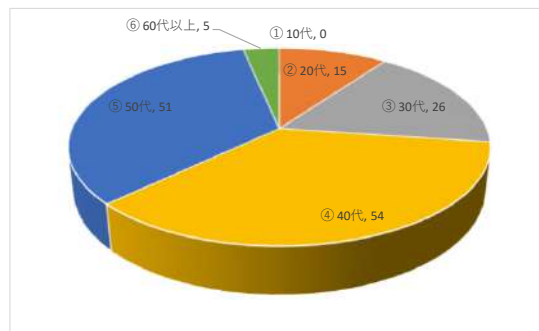
① 10代	4 (1%)	(2%)
② 20代	60 (8%)	(9%)
③ 30代	81 (11%)	(13%)
④ 40代	165 (22%)	(28%)
⑤ 50代	315 (42%)	(37%)
⑥ 60代以上	118 (16%)	(11%)
合計	743	



女 性

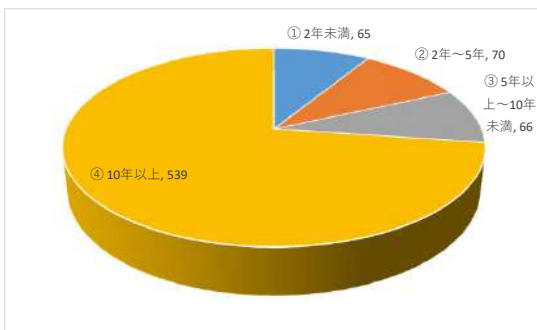
年齢

① 10代	0 (0%)	(1%)
② 20代	15 (10%)	(13%)
③ 30代	26 (17%)	(21%)
④ 40代	54 (36%)	(32%)
⑤ 50代	51 (34%)	(27%)
⑥ 60代以上	5 (3%)	(6%)
合計	151	



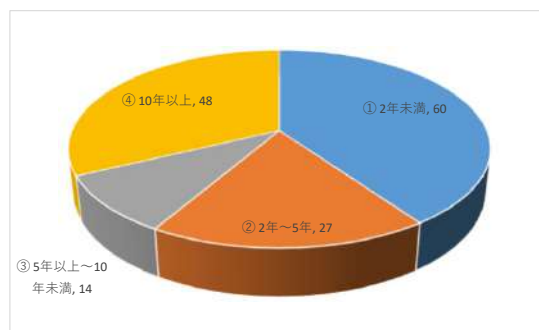
Q1.バイクの運転歴は？

① 2年未満	65 (9%)	(9%)
② 2年～5年	70 (9%)	(10%)
③ 5年以上～10年未満	66 (9%)	(10%)
④ 10年以上	539 (73%)	(71%)
合計	740	



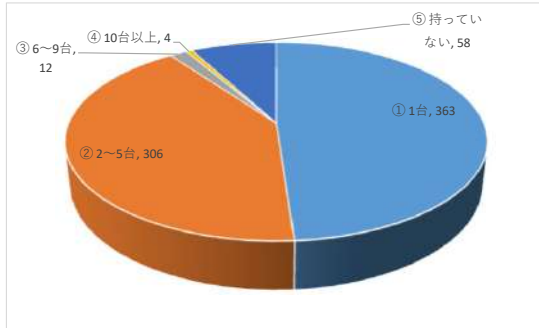
Q1.バイクの運転歴は？

① 2年未満	60 (40%)	(39%)
② 2年～5年	27 (18%)	(15%)
③ 5年以上～10年未満	14 (9%)	(16%)
④ 10年以上	48 (32%)	(30%)
合計	149	



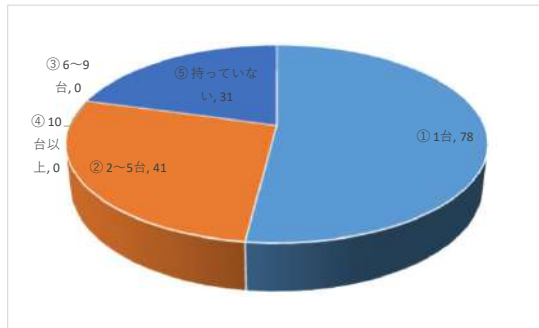
Q2.現在、オートバイを何台おもちですか？

① 1台	363 (49%)	(48%)
② 2～5台	306 (41%)	(42%)
③ 6～9台	12 (2%)	(2%)
④ 10台以上	4 (1%)	(0%)
⑤ 持っていない	58 (8%)	(8%)
合計	743	



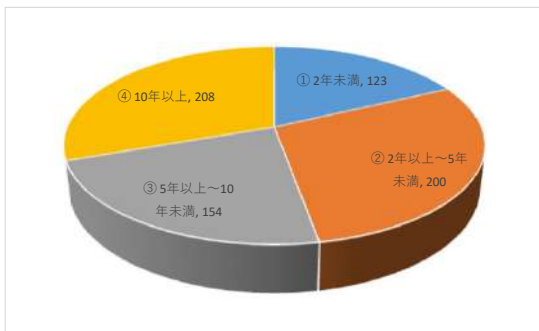
Q2.現在、オートバイを何台おもちですか？

① 1台	78 (52%)	(51%)
② 2～5台	41 (27%)	(22%)
③ 6～9台	0 (0%)	(2%)
④ 10台以上	0 (0%)	(0%)
⑤ 持っていない	31 (21%)	(25%)
合計	150	



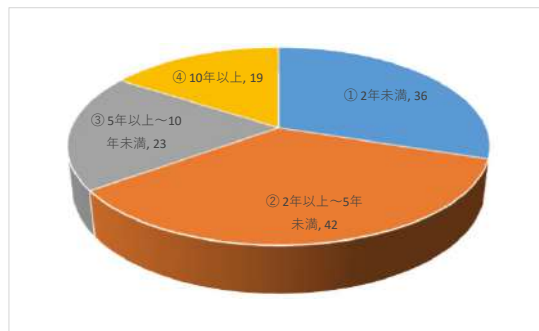
Q3.現在乗っているオートバイは何年目ですか？

① 2年未満	123 (18%)	(20%)
② 2年以上～5年未満	200 (29%)	(40%)
③ 5年以上～10年未満	154 (22%)	(14%)
④ 10年以上	208 (30%)	(26%)
合計	685	



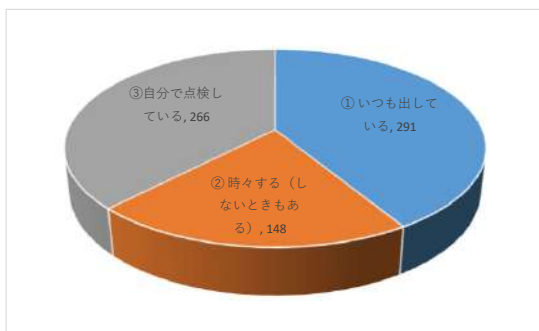
Q3.現在乗っているオートバイは何年目ですか？

① 2年未満	36 (30%)	(33%)
② 2年以上～5年未満	42 (35%)	(43%)
③ 5年以上～10年未満	23 (19%)	(10%)
④ 10年以上	19 (16%)	(14%)
合計	120	



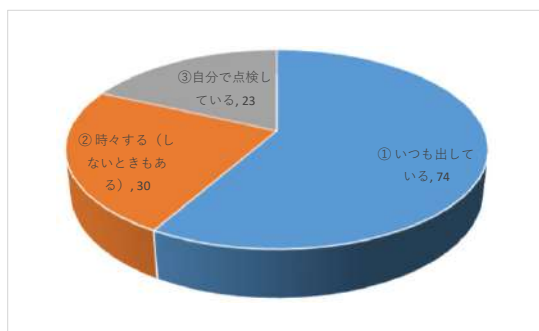
Q4.12ヶ月の定期点検に出していますか？

① いつも出している	291 (41%)	(40%)
② 時々する (しないときもある)	148 (21%)	(21%)
③ 自分で点検している	266 (38%)	(39%)
合計	705	



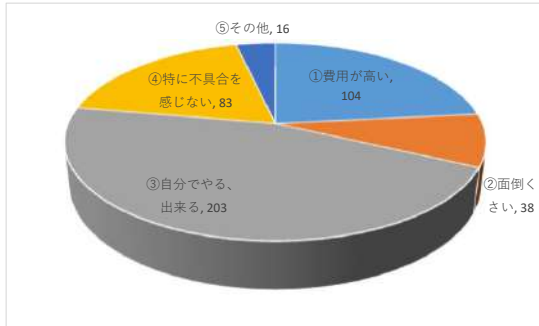
Q4.12ヶ月の定期点検に出していますか？

① いつも出している	74 (58%)	(47%)
② 時々する (しないときもある)	30 (24%)	(19%)
③ 自分で点検している	23 (18%)	(34%)
合計	127	



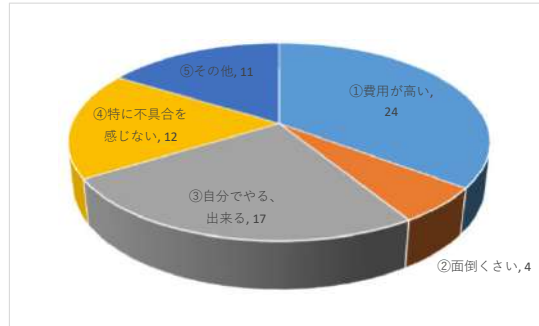
Q5.Q4で2又は③とお答えの方で12ヶ月点検に出さない理由は？

①費用が高い	104 (23%)	(27%)
②面倒くさい	38 (9%)	(9%)
③自分でやる、出来る	203 (46%)	(41%)
④特に不具合を感じない	83 (19%)	(17%)
⑤その他	16 (4%)	(6%)
合計	444	



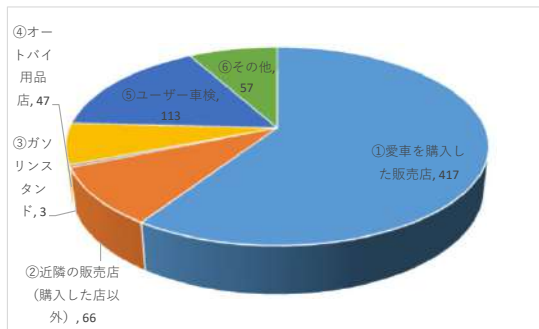
Q5.Q4で2又は③とお答えの方で12ヶ月点検に出さない理由は？

①費用が高い	24 (35%)	(21%)
②面倒くさい	4 (6%)	(12%)
③自分でやる、出来る	17 (25%)	(31%)
④特に不具合を感じない	12 (18%)	(18%)
⑤その他	11 (16%)	(18%)
合計	68	



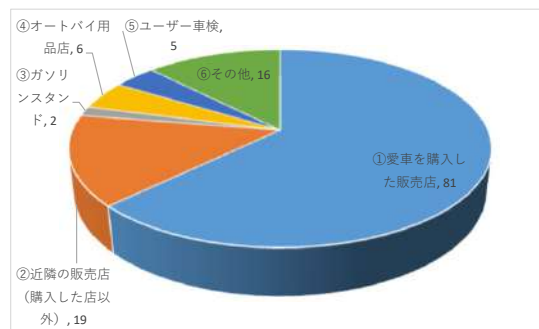
Q6.車検 (24ヶ月)。12ヶ月点検はどこに依頼していますか？

①愛車を購入した販売店	417 (59%)	(59%)
②近隣の販売店 (購入した店以外)	66 (9%)	(13%)
③ガソリンスタンド	3 (0%)	-
④オートバイ用品店	47 (7%)	(5%)
⑤ユーザー車検	113 (16%)	(14%)
⑥その他	57 (8%)	(9%)
合計	703	



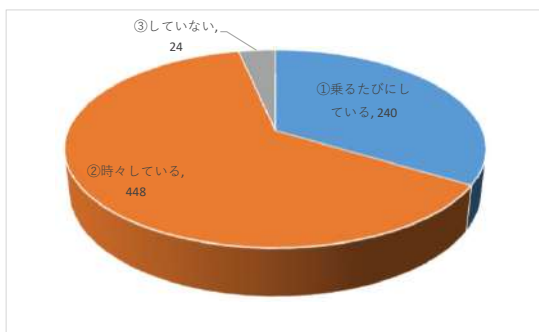
Q6.車検 (24ヶ月)。12ヶ月点検はどこに依頼していますか？

①愛車を購入した販売店	81 (63%)	(61%)
②近隣の販売店 (購入した店以外)	19 (15%)	(19%)
③ガソリンスタンド	2 (2%)	-
④オートバイ用品店	6 (5%)	(6%)
⑤ユーザー車検	5 (4%)	(5%)
⑥その他	16 (12%)	(9%)
合計	129	



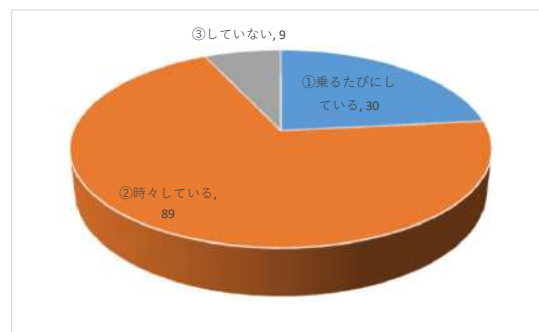
Q7.愛車の日常点検はしていますか？

①乗るたびにしている	240 (34%)	(34%)
②時々している	448 (63%)	(61%)
③していない	24 (3%)	(5%)
合計	712	



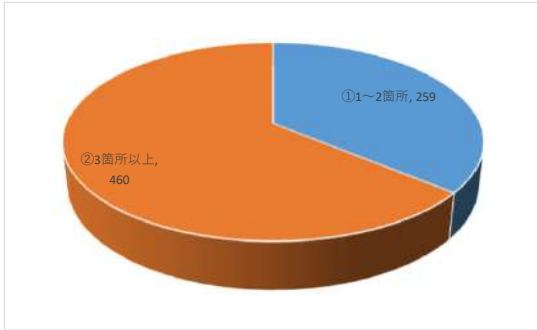
Q7.愛車の日常点検はしていますか？

①乗るたびにしている	30 (23%)	(41%)
②時々している	89 (70%)	(46%)
③していない	9 (7%)	(13%)
合計	128	



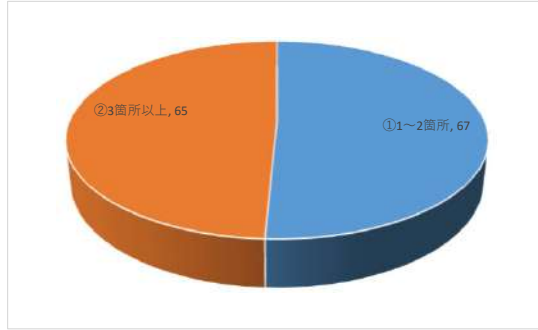
Q8.どんな場所を日常点検していますか？

①1～2箇所	259 (36%) (34%)
②3箇所以上	460 (64%) (66%)
合計	719



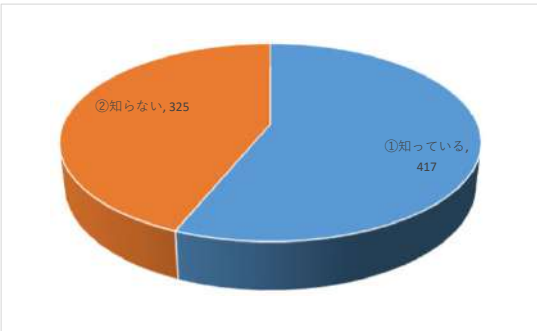
Q8.どんな場所を日常点検していますか？

①1～2箇所	67 (51%) (47%)
②3箇所以上	65 (49%) (53%)
合計	132



Q9.認証工場の黄色い看板をご存知ですか？

①知っている	417 (56%) (64%)
②知らない	325 (44%) (36%)
合計	742



Q9.認証工場の黄色い看板をご存知ですか？

①知っている	65 (43%) (58%)
②知らない	85 (57%) (42%)
合計	150

